


> Samic Production Re-inventer les portes et les fenêtres

Une porte et une fenêtre, c'est la signature de la personnalité de la maison, un domaine où toutes les envies sont permises. Samic l'a bien compris. Avec ambition et passion, Samic mène une démarche toujours plus innovante en matière d'esthétisme et de performances techniques.



Après les 30 modèles de portes présentés en 2006, Samic, aujourd'hui, renouvelle l'offre et propose une réelle alternative dans le choix des ouvertures.

En matière de portes et fenêtres, la marque Samic, c'est l'assurance d'un esthétisme soigné et d'un modèle original pour les constructions neuves et les rénovations.

Toujours avec un temps d'avance, Samic répond aux besoins des nouveaux marchés :

- **Respect de l'environnement** avec le contrôle de l'origine des bois et label PEFC pour ses menuiseries en chêne (en option),
- **Bloc baie MOB** (maison ossature bois) pour les portes et fenêtres,
- **Une nouvelle offre domotique,**
- **Un nuancier couleur étoffé** pour une intégration harmonieuse.

D é c o u v r i r ...

> L'univers des portes Samic

- Rêver avec les portes **Bois-Aluminium**
- Partager le plaisir des portes **Bois**
- Tomber sous le charme des portes **Métal**

> L'esprit des fenêtres Samic

- Exiger l'excellence de **Diameline 2**
- Rénover sereinement avec **Rénovaline 2**
- Jouer la simplicité avec Tandem, **la fenêtre bois-alu**

> La passion d'un artisan novateur : Samic

Photos haute définition disponibles sur le site

Contact presse : Kiosk - Service presse Samic
Fabienne Gervot 02 40 49 20 92
fabienne.gervot@bb-groupe.com

SAMIC
production

> L'univers des portes Samic



La bonne porte pour chaque projet

Plus de 150 modèles de portes de tous styles sont proposés aux architectes, maîtres d'ouvrage et particuliers :

- Les portes **Bois-Alu**, avec les Architecturales dessinées avec le concours d'un designer reconnu mais aussi les portes Styles et les Contemporaines,
- Les portes **Bois**, de Style, Contemporaines, Classiques ou Campagne,
- Les portes **Acier**.

Une porte à la juste mesure


Parce que chaque maison est unique, **Samic s'adapte à tous les contextes** et propose des versions sur mesure (de 78 cm à 120 cm de largeur et de 180 cm à 225 cm de hauteur selon les modèles). En conservant son style, **chaque porte peut être associée à une ou deux parties latérales fixes ou semi-fixes**, et éventuellement à une imposte en partie haute.

Protéger la maison

En plus de l'esthétisme, Samic n'oublie pas la fonction première d'une porte : la fermeture. Pour prévenir les risques d'intrusion, les portes Samic bénéficient **d'une serrure 4 points d'ancrage, disponible avec barillet A2P* et système anti-dégondage en option**. Des vitrages feuilletés de base ou en option sont proposés sur les modèles vitrés.



> Littoral Chêne



> Les portes Bois-Alu chaleur et simplicité, tradition et innovation

Un mariage réussi qui fait des portes Bois-Alu la vitrine du savoir-faire Samic en matière d'innovation, sélectionnée par l'Observateur du Design 2006.



> Equinoxe
6005 S et
chêne clair/érable

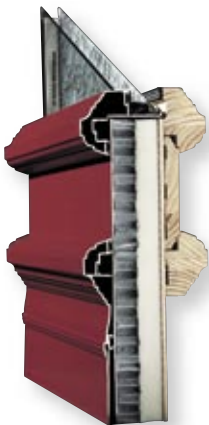


Les portes Bois-Alu :

- Une **face extérieure en aluminium**, moderne ne nécessitant pas d'entretien. La finition en peinture thermolaquée, labellisée Qualicoat et Qualimarine, propose 13 coloris,
- Une **face intérieure en bois**, esthétique et chaleureuse. 4 essences de bois sont disponibles à un prix unique : mélèze, chêne, moabi, movingui. Certains modèles sont même agrémentés de marqueterie. Une lasure transparente 3 couches assure une finition complète,
- Une **quincaillerie décorative** en harmonie avec le style de la porte.

A l'esthétisme soigné, les portes Bois-Alu associent l'originalité et la personnalité aux performances d'une porte haut de gamme. 30 modèles déposés, déclinés en 4 gammes :

- Les **Architecturales** signées François Buron du Cabinet Diedre Design.
- Les portes de **Style**, inspirées des portes bois traditionnelles (décors moulurés, cimaises, plate-bandes).
- Les **Contemporaines**, sobres et élégantes.



LES ARCHITECTURALES
Modèle CANYON 2
Face intérieure
Moabi/loupe d'Orme - alu
215 x 90 - sans tapée
Prix net TTC de 2 200
à 2 400 € (hors pose)



LES CONTEMPORAINES
Modèle OCEANE
215 x 90 - sans tapée
Prix net TTC de 1 600
à 1 800 € (hors pose)



LES PORTES DE STYLES
Modèle TOUNDRA
215 x 90 - sans tapée
Prix net TTC de 1650
à 1 900 € (hors pose)

Descriptif technique

Conception brevetée - Ouvrant de 63 mm
Complexe mousse de polyuréthane + nid d'abeille pour isolation thermique, phonique et stabilité - Dormant aluminium 55 mm avec habillage bois partie intérieure - Fiches réglables 3 D - Haut niveau de performance thermique
 $U_w = 1,5$ à $1,9$ W/(m².K) selon modèle
A.E.V. - agréé CTBA - AirA*3 - Eau E*7
- Vent V*2

> Les portes Bois la noblesse du bois, l'art de l'artisan

Droites ou cintrées, pleines ou vitrées, de Style, Contemporaines, Campagne, ou Classiques : Samic propose plus de 100 modèles pour toutes les ambiances.

Authentiques et chaleureuses

Travaillée par les mains expertes de l'artisan **depuis 150 ans**, la porte bois devient «meuble» et joue avec les formes et les essences :

- **Movingui** (bois jaune d'Afrique),
- **Moabi** (bois rouge d'Afrique),
- **Chêne** (en provenance d'Europe),
- **Mélèze** (en provenance d'Europe), pour la gamme Contemporaine.



Adoptées par plus de 150 000 particuliers, les portes Bois affichent un haut niveau de performances :

- Utilisation d'essences de bois de 1ère catégorie naturellement durables et haute densité.
- Nombreuses possibilités de sur-mesure, soit 50 % de la production de portes bois Samic.
- Finition parfaite et haute résistance, facilitant l'entretien grâce à l'application d'une lasure ton bois ou opaque, garantie 2 ans. Certains modèles autorisent les jeux de couleurs avec la bicoloration (13 coloris au choix pour la face extérieure et ton bois face intérieure). Une quincaillerie soignée et harmonieuse parachève la décoration de la porte.
- Respect de l'environnement : contrôle de l'origine des bois, certification PEFC pour les menuiseries chêne, produits de finition en phase aqueuse.



> Corrado 1 Movingui



GAMME STYLE
Modèle BACCARAT
en Movingui
Pré finition 2 couches « Miel »
215 x 90 cm - sans tapée
Prix net TTC de 1150 à 1400 € (hors pose)



GAMME CAMPAGNE
Modèle BUGGY 2 PC
4 carreaux - avec finition complète chêne moyen
215 x 90 cm - sans tapée
Prix net TTC de 1 250 à 1450 € (hors pose)

Descriptif technique

Dormant 46 mm et ouvrant de 40 mm (51 mm pour les modèles de la gamme contemporaine)
Décors et moulures grands cadres pour obtenir la même esthétique faces intérieure et extérieure
Fiches réglables 3D

Haut niveau d'isolation thermique grâce au matériau bois – exemple : modèle APOLLO 1
Uw = 0.9 W/(m2.K)

> Les portes Métal l'alliance de la praticité de la performance et du prix



> Buffalo 3004

Avec 22 modèles, Samic propose le plus grand choix de portes Métal sur le marché français.

En acier laqué, les portes métal jouent les trompes l'œil. Les moulures réalisées par emboutissage et les vitrages en petit bois laiton ou alu dessinent un style classique égayé par des coloris très actuels. Les nombreux éléments de décoration se combinent pour composer une porte unique :

- Grande variété de vitraux élaborés en exclusivité pour Samic et garantis 10 ans,
- Large choix de quincaillerie,
- Bicoloration sur certains modèles (face int. Blanc/face ext. Couleur),
- Sur-mesure possible.

Au-delà de son charme, la porte Métal s'impose par des qualités qui lui sont propres :

- Une grande durabilité, inhérente à la stabilité du métal (acier), mais aussi aux produits de finition (testés 1 000 heures en environnement salin, soit l'équivalent de 10 ans de vieillissement),
- De hautes performances thermiques satisfaisant les normes PROMOTELEC-VIVRELEC et la Nouvelle RT 2005, grâce, notamment à :
 - L'âme en mousse de polyuréthane injectée,
 - La rupture du pont thermique assurée par le repliage des parois acier sur le cadre dormant en bois de 1ère catégorie.
 Un joint périphérique sur l'ouvrant assure la bonne étanchéité de l'ensemble.
- Une grande facilité d'entretien,
- Un excellent rapport qualité/prix.



Modèle ALASKA
prépeinte - 215 x 90
sans tapée
Prix net TTC de 550 à 850 €, avec option laquage couleur de 700 à 950 € (hors pose)



Modèle CALIFORNIE
avec option laquage couleur
215 x 90 - sans tapée
Prix net TTC de 1450 à 1700 € (hors pose)

Descriptif technique

Ouvrant 44 mm constitué de 2 parois acier 8/10° traitées anti-corrosion avec mousse de polyuréthane injectée - Haute densité Dormant en bois 46 mm - Décors par emboutissage offrant une esthétique identique sur les deux faces de la porte - Fiches réglables 2 D.

Très haut niveau d'isolation thermique
Exemple : modèle ALASKA - coeff. $U_w = 0,6 \text{ W/(m}^2\cdot\text{K)}$

> L'esprit des fenêtres Samic



Samic, c'est aussi un savoir-faire historique autour de 3 gammes de fenêtres :

- Diameline 2, fenêtre Bois pour les constructions neuves et les réhabilitations,
- Rénovaline 2, fenêtre Bois adaptée pour une pose sur bâti existant (rénovation légère),
- Tandem, fenêtre Bois-Aluminium pour les constructions neuves.

Les fenêtres bois : Diameline 2 et Rénovaline 2

La tradition rime avec innovation

Charmant en couleur, chaud au naturel, adorable dans les architectures de style, remarquable dans les constructions modernes, le bois accompagne toutes les tendances et accepte toutes les innovations. Les fenêtres bois de Samic en sont la meilleure illustration.

Diameline 2 : une qualité et un confort qui ont fait leurs preuves

La fenêtre bois Diameline 2 va au-delà des performances de sa version antérieure, Diameline 1, plébiscitée par les clients Samic :

- Une qualité certifiée NF,
- Une conception moderne associée à une apparence traditionnelle,
- Disponible en 4 essences de bois : Movingui, Moabi, Mélèze et Chêne, de catégorie A, haute densité, toutes proposées au même niveau de prix (exclusivité Samic),
- Des formes infinies, standards ou sur-mesure : droites cintrées, en ogives...,
- Des systèmes d'ouverture adaptés à tous les usages : ouverture à la française (ouvrant vers l'intérieur), à l'anglaise (ouvrant vers l'extérieur), coulissante (avec système d'ouverture à galandage), oscillo-battante...,
- Une finition complète optionnelle garantie 2 ans, à base de lasure en phase aqueuse transparente ou opaque (13 couleurs au choix),
- De nombreux éléments de personnalisation grâce à une quincaillerie performante et élégante (poignée centrée, petits bois variés...),
- Possibilité d'intégration de coffre de volet roulant, avec habillage du coffre en plaquage bois.

Diameline 2 bénéficie de spécificités techniques à la pointe de la technologie et d'un savoir-faire industriel :

- Nouvelle conception oscillo-battante : ferrage symétrique réglable 3D avec paumelles médianes invisibles, freins de rotation sur les paliers hauts (anti-claquement), sécurité anti-effraction,
- Vitrage de base 4-16-4 faible émissivité (coef ug 1.3w), avec en option vitrage retardateur d'intrusion (classe 5), isolation phonique et thermique renforcée (vitrage 10-10-4, affaiblissement acoustique jusqu'à 35dB),
- Section identique (56 mm), pour les parties ouvrantes et le dormant, assemblage mécanico-collé pour les ouvrants (meilleure étanchéité) et mécanique pour le dormant avec pièce d'appui, parecloses, jet d'eau traditionnels.



> L'esprit des fenêtres Samic (suite)

Rénovaline 2 : La performance en rénovation

Rénovaline 2 reprend tous les avantages de Diameline 2 en rénovation légère. La pose sur dormant existant offre d'énormes avantages : rapide et propre, elle n'abîme pas les revêtements muraux existants. Une bavette Aluminium recouvre la pièce d'appui d'origine et des habillages intérieur et extérieur sont fournis pour assurer une finition parfaite et harmonieuse.

Prix indicatifs

Croisée 2 vantaux - ouverture à la française
125 x 120, avec traitement de protection IFH -
sans option - **Prix net TTC de 500 à 700 €** (hors pose)

Même fenêtre dans la gamme RENOVALINE livrée
avec habillages intérieurs et extérieurs + bavette
aluminium pour recouvrir l'ancienne pièce d'appui +
système de fixation vis vérin.

Prix net TTC de 650 à 850 € (hors pose)

Porte fenêtre crémone 2 vantaux - OF - 215 x 120
Movingui, Moabi ou chêne - Avec option finition
complète lasure ton bois ou couleur

Prix net TTC de 850 à 1150 € (hors pose)



> Rénovaline

> Fenêtres Tandem un duo bois-alu original



> Fenêtre Tandem oscillo-battante

Inspirée de la fenêtre Diameline Bois, Tandem en reprend les principales spécificités et les options. Conçue exclusivement pour le marché du neuf, elle se distingue par un dormant en aluminium renforcé, qui, la fenêtre fermée, recouvre l'ouvrant bois.

La face extérieure aluminium facilite l'entretien et assure une isolation thermique renforcée. L'écoulement des eaux de pluie est assuré par un jeu entre le bois et l'aluminium, une technique innovante qui évite la stagnation de l'humidité et augmente la durée de vie de la menuiserie.

> Samic Production, l'excellence au service de l'innovation

15 000 portes, 40 000 fenêtres par an : Samic est aujourd'hui un acteur incontournable en matière d'ouvertures haut de gamme. Une reconnaissance acquise par l'expérience de 150 ans de travail du bois, mais aussi par une réelle démarche d'entreprise orientée vers l'excellence, le progrès, l'innovation et le respect de l'environnement.



> Usine de Roncey (50)

Samic, c'est en quelques mots :

- Un investissement fort en recherche développement permettant des perfectionnements constants et la mise au point de produits novateurs, comme la gamme de portes Bois-Alu,
- Une collaboration avec des partenaires de renom (Somfy, Vachette, Cabinet Diedre design...),
- Une entreprise éco-citoyenne engagée dans le développement durable depuis de nombreuses années :
 - Contrôle de l'origine des bois exotiques (issus de coupes légales),
 - Certification PEFC (Pan European Forest Council) des menuiseries chêne,
 - Utilisation de produits de finition sans solvant depuis 1982,
 - Primée par l'Éco-Trophée Bois à Batimat 2005,
 - Démarche environnementale interne avec le suivi d'un expert.
- Un réseau actif de 1400 revendeurs et d'artisans poseurs
- Une exigence de qualité :
 - Livraison assurée par la flotte de camions Samic (10 chauffeurs),
 - Une protection des portes d'entrée jusqu'à la fin du chantier grâce à des housses spécifiques.

Samic en chiffres :

250 salariés répartis sur 4 sites de production :

- Gesté (siège social -49),
- Roncey (50),
- Le Pallet et Vallet (44)

CA : 27 M€

Production portes Bois-Alu : 50 portes/semaine

Production portes Bois : 250 à 300 portes/semaine
dont 50% sur-mesure

Production Métal : 80 portes/semaine

Production fenêtres : environ 1 500 vantaux/semaine
dont 80% hors-standard

